

# INFORME DE VIOLENCIA DIRECTA, ESTRUCTURAL Y CULTURAL CONTRA PERSONAS SIN HOGAR

2006 - 2016



Con la colaboración de:



INFORME DE VIOLENCIA  
DIRECTA,  
ESTRUCTURAL Y  
CULTURAL CONTRA  
PERSONAS SIN HOGAR  
2006 -2016

Realizado por el *Centre d'Accollida ASSÍS* con la colaboración de *l'Ajuntament de Barcelona*  
*Drets de Ciutadania, Participació i Transparència.*

c/ Isaac Albéniz, 14– 08017 Barcelona

[assis@assis.cat](mailto:assis@assis.cat) – [www.assis.cat](http://www.assis.cat)

Impreso en España – Printed in Spain

# ÍNDICE

Introducción	1
Antecedentes	2
Metodología	4
¿A qué llamamos violencia?	6
Definiciones que se utilizan	7
Factores Desencadenantes de Sinhogarismo	9
¿De cuántas personas estamos hablando?	10
Resultados del informe	11
Fallecimientos	12
Violencia Directa	16
Violencia Estructural	21
Violencia Cultural	25
Conclusiones	26
Propuestas de futuro	28
Bibliografía	30

# INTRODUCCIÓN

El informe que presentamos nace de 16 años de experiencia, del Centre d'acollida Assís, en la atención directa con personas sin hogar. En Assís atendemos aproximadamente a 150 personas de lunes a domingo. Durante el 2016 atendimos a 1.541 personas diferentes.

Es evidente que hemos podido compartir y constatar situaciones de violencia sufrida por estas personas sin hogar. Pero lo sucedido en diciembre de 2005 en un cajero de Barcelona supuso un punto de inflexión. A raíz de la brutal agresión sufrida por Rosario E. de 50 años nos planteamos documentar y contextualizar las situaciones de violencia, en diferentes manifestaciones, ocurridas en España desde 2006 a 2016.

Así, en enero de 2006, empezamos la recogida de información a nivel nacional de todas las noticias relacionadas con cualquier tipo de violencia ejercida contra personas sin hogar. Esta información se ha recogido de los diferentes medios de comunicación digital ya que no existe un observatorio que documente los episodios de violencia contra personas sin hogar, como si existe con otros colectivos.

EL objetivo de este informe, no solo ha sido documentar situaciones de violencia, también se ha pretendido conceptualizar términos y contextualizar lo que se ha dado ha llamar el “sinhogarismo”.

# ANTECEDENTES


En el año 2006, a raíz de la muerte trágica de Rosario E. en un cajero de Barcelona, el Centre d'Accollida Assís elabora el primer informe de violencia contra personas sin hogar. Los datos que se extraen de noticias de diversos medios periodísticos, dejan en evidencia números significativamente alarmantes. Durante el 2006 cada 5 días murió una persona sin hogar en el Estado Español, 23% de ellas a causa de violencia directa.

En ese informe queda en evidencia la existencia de otros dos tipos de violencia además de la directa, menos visibles, pero igualmente perniciosas: las llamadas Violencia estructural y Violencia cultural, las cuales se encuentran en la raíz de los comportamientos discriminatorios y actos violentos.

En 2014 el Centre Assís, en alianza con otras cinco entidades del Estado Español y con la unidad de mandos intermedios de las policías locales, constituyen el Observatorio Hatento que emprende una tarea de investigación con el objetivo de, a través de un trabajo de campo, hacer un registro de datos concretos obtenidos directamente de las víctimas de este Delito de Odio llamado Aporofobia. Los resultados de ese segundo Informe demuestran que un 47% de las PSH entrevistadas han sido objeto de al menos un episodio de victimización durante su vida en situación de sin hogar. La mayor vulnerabilidad se encontró en: mujeres, aquellas personas con mayor tiempo de situación de calle y aquellas con problemas de consumo de alcohol.

Por todo ello, creímos necesario analizar los datos recogidos entre 2006 y 2016 y comprobar la evolución del fenómeno de la violencia contra personas sin hogar. Este informe que presentamos, junto con la "Propuesta de protocolos dirigidas a Administraciones Locales" pretende ser la base de la plataforma digital e interactiva [www.aporofobia.es](http://www.aporofobia.es) que se pondrá en funcionamiento durante 2017 y en la que estamos registrando y estructurando toda la información relacionada con violencia contra personas sin hogar y Aporofobia en España.

# ANTECEDENTES



## INFORME SOBRE VIOLENCIA CONTRA PERSONAS SIN HOGAR

A raíz de la trágica muerte de Rosario Endrinal en un cajero de Barcelona, el Centre d’Acol·lida Assís elabora un informe de violencia sobre PSH. En ese informe queda en evidencia la existencia de otros dos tipos de violencia además de la directa, menos visibles, pero igualmente perniciosas: las llamadas Violencia estructural y Violencia cultural, las cuales se encuentran en la raíz de los comportamientos discriminatorios y actos violentos.

## OBSERVATORIO HATENTO


El Centre Assís, en alianza con otras cinco entidades del Estado Español y con la unidad de mandos intermedios de las policías locales, constituyen el Observatorio Hatento que emprende una tarea de investigación con el objetivo de, a través de un trabajo de campo, hacer un registro de datos concretos obtenidos directamente de las víctimas de este Delito de Odio llamado Aporofobia.

## PROPUESTA PROTOCOLOS

Este informe que presentamos, junto con la “Propuesta de protocolos dirigidas a Administraciones Locales” pretende ser la base y, nos permite crear de la plataforma digital interactiva [www.aporofobia.es](http://www.aporofobia.es) que se pondrá en funcionamiento durante 2017 y en la que estamos recabando y estructurando toda la información relacionada con la violencia contra personas sin hogar y Delitos de Odio vinculados a Aporofobia.

# METODOLOGÍA

EL OBJETIVO QUE NOS MARCAMOS, DESDE UN PRINCIPIO, HA SIDO DOCUMENTAR Y CONTEXTUALIZAR SITUACIONES DE VIOLENCIA CONTRA LAS PERSONAS SIN HOGAR, EN TODAS SUS MANIFESTACIONES, OCURRIDAS EN ESPAÑA ENTRE LOS AÑOS 2006 Y 2016.

- 
- 1 La recogida de información ha sido realizada, a nivel nacional, en diferentes buscadores de noticias de Internet.
  - 2 La información está registrada en BBDD ubicada en el Centre d'acollida Assís
  - 3 Se ha recopilado 1032 noticias de 61 medios de comunicación diferentes
  - 4 Se ha documentado una fuente de información por cada una de las noticias acaecidas.
  - 5 Período diana presentado: del 1 de enero de 2006 al 31 de diciembre de 2016
  - 6 Estamos desarrollando una plataforma web para presentar la información de forma interactiva y mapificada.

# METODOLOGÍA

Los términos utilizados para realizar la búsqueda, en los medios digitales, han sido:

- ➔ “mendigo”
- ➔ “vagabundo”
- ➔ “indigente”
- ➔ “sin techo”
- ➔ “sin hogar”

Los buscadores de noticias utilizados han sido:

- ➔ [www.google.es](http://www.google.es)
- ➔ [www.terra.es](http://www.terra.es)
- ➔ [www.yahoo.es](http://www.yahoo.es)
- ➔ [www.20minutos.es](http://www.20minutos.es)

Se debe tener en cuenta que este informe ha sido realizado con noticias que no mantienen un patrón común en la recogida de datos y en algunos casos, estas noticias se basan en hipótesis que se formula la policía o el redactor/a. Aún así, creemos que la información recogida es suficiente para tener una aproximación del fenómeno de la violencia contra las personas en situación de sin hogar en España.

The screenshot shows a web-based data entry form titled 'tabla\_VPSH'. It is divided into three main sections:

- Datos del suceso:** Includes fields for Fecha, Localidad, Provincia, CCAA, and a reference number (Ref. 125). It also has checkboxes for 'Violencia\_Direc' and 'Violencia\_In', a dropdown for 'Aviso', checkboxes for 'Fallecimiento' and 'Detenidos', a dropdown for 'Causa', a dropdown for 'Lugar', a dropdown for 'Tipología\_agresor', and a text field for 'Consecuencias'.
- Datos de la víctima:** Includes dropdowns for 'Sexo', 'Edad', 'Nacionalidad', and 'Pernocta', and three dropdowns for 'Problemática 1', 'Problemática 2', and 'Problemática 3'.
- Datos de la noticia:** Includes text fields for 'Fuente', 'Terminología\_utiliz', and 'Enlace', a text field for 'Título', and a large text area for 'Noticia'.

At the bottom, there is a pagination bar showing 'Registro: 116 de 116'.

Las noticias seleccionadas se han introducido en una base de datos creada a tales efectos con 3 bloques temáticos diferenciados:

Del suceso (fecha, lugar de los hechos, tipología de violencia, fallecimiento, causa de la muerte, agresor, consecuencias, detenidos.)

De la víctima (Sexo, edad, nacionalidad, pernocta y posibles problemáticas)

De la noticia (fuente, terminología utilizada, titular, noticia completa y enlace a la noticia)



# ¿A QUÉ LLAMAMOS VIOLENCIA?

Hemos de entender la violencia como una actitud o un comportamiento que constituye una violación o privación al ser humano de algo que le es esencial como persona (integridad física, psíquica, moral, deberes, derechos y libertades)<sup>1</sup>. No solo se refiere a una forma de “hacer”, sino también de “no dejar hacer”, de negar potencialidad y promoción de la persona.

Normalmente, entendemos la violencia como una agresión física o psicológica: asesinato, puñetazo, patada, agresión verbal o insulto y otras formas de maltrato físico o psicológico. Llamamos a esta violencia: violencia directa.

Pero este tipo de violencia, a pesar de ser la más visible, no es la única. Existen otros tipos de violencia menos visible pero muy presente y con consecuencias muy graves. De hecho, creemos que la violencia directa ejercida contra las personas sin hogar a menudo es el resultado visible de otras violencias.

Una de estas violencias invisibles es la violencia estructural, la violencia que forma parte de la estructura social y que impide cubrir las necesidades básicas, de seguridad, sociales, realización, etc, de las personas.

Por último, tendríamos la violencia cultural o simbólica, aquellos aspectos del ámbito simbólico (culturales, lengua, medios de comunicación, educación, religión arte...) que se utilizan para justificar o legitimar la violencia estructural o la violencia directa.

Estigmatización, criminalización de la pobreza (se culpa a la persona de su situación), invisibilización... Llevan a que se perciba a la persona como alguien que ha perdido su condición de ciudadano. Y con su condición de ciudadano también pierde sus derechos y libertades.

---

<sup>1</sup>Seminario de Educación para la paz-Asociación pro Derechos Humanos. Educar para la paz, una propuesta posible. Catarata. Madrid, 2000) <sup>3</sup>Titular de la Cátedra UNESCO sobre Paz y Derechos Humanos de la Universidad Autónoma de Barcelona

# DEFINICIONES QUE SE UTILIZAN

## INDIGENTE

(Real Academia Española)

1. adj. Que padece indigencia. U. t. c. s

### **Indigencia**

(Real Academia Española)

1. f. Falta de medios para alimentarse, para vestirse, etc.

## VAGABUNDO

(Real Academia Española)

1. adj. Que anda errante de una parte a otra.

2. adj. Holgazán u ocioso que anda de un lugar a otro, sin tener oficio ni domicilio determinado. U. t. c. s.

## MENDIGO

1. m. y f. Persona que habitualmente pide limosna.

### **Limosna**

(Real Academia Española)

1. f. Cosa que se da por amor de Dios para socorrer una necesidad.

2. f. Dinero que se da en las colectas hechas con fines religiosos.

3. f. Dinero, alimento o ropa que se da a los indigentes.

## PERSONAS SIN TECHO

FEANTSA (Federación Europea de Asociaciones Nacionales que Trabajan con los Sin Hogar)

“Son las que están literalmente en la calle, que viven en espacios públicos abiertos y que duermen, a veces, en albergues nocturnos (cerrados durante el resto del día)”

## PERSONAS SIN HOGAR

FEANTSA (Federación Europea de Asociaciones Nacionales que Trabajan con Personas sin Hogar)

“Todas aquellas personas que no pueden acceder o conservar un alojamiento adecuado, adaptado a su situación personal, permanente y que proporcione un marco estable de convivencia, ya sea por razones económicas u otras barreras sociales, o bien porque presentan dificultades personales para tener una vida autónoma”.

# DEFINICIONES QUE SE UTILIZAN

TIPOLOGÍA ETHOS - (FEANTSA) TIPOLOGÍA EUROPEA DE SIN HOGAR Y EXCLUSIÓN RESIDENCIAL	
Sin Techo	1. Vivir en un espacio público o a la intemperie.
	2. Pernoctar en un albergue y/o forzado a pasar el resto del día en un espacio público.
Sin vivienda	3. Vivir en albergues o en centros para personas sin hogar. Alojamientos temporales
	4. Vivir en refugios para mujeres.
	5. Vivir en alojamientos temporales reservados a los inmigrantes y a los demandantes de asilo.
	6. Vivir en una institución residencial o de internamiento con la perspectiva de tener que abandonarlo
	7. Vivir en un alojamiento con apoyo sostenido para personas sin hogar.
Vivienda insegura	8. Habitar una vivienda con régimen de tenencia inseguro. Sin pagar alquiler.
	9. Vivir bajo amenaza de desahucio.
	10. Vivir bajo amenaza de violencia por parte de la familia o pareja.
Vivienda inadecuada	11. Vivir en estructuras temporales o no convencionales.
	12. Habitar una vivienda no apropiada según legislación.
	13. Habitar una vivienda masi cada.

# FACTORES DESENCADENANTES DE SINHOGARISMO

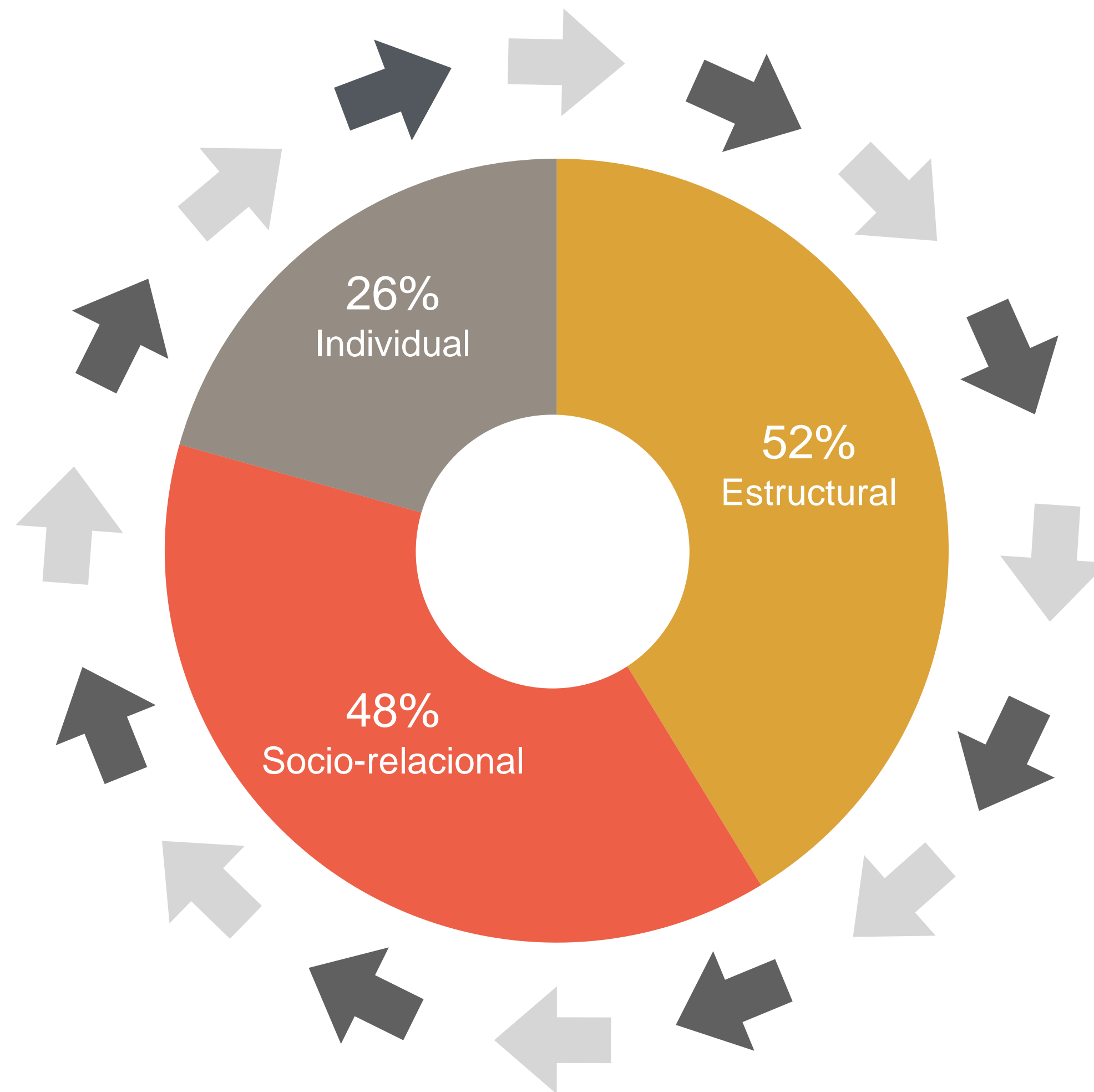


Gráfico elaboración propia a partir de datos presentados por Cabrera, p. (1998)  
La suma es mayor que 100 porque hay factores que se superponen

- ▶ ACCESO A LA VIVIENDA
- ▶ MERCADO LABORAL
- ▶ FALTA DE GARANTÍAS DE RENTAS MÍNIMAS
- ▶ FLUJOS MIGRATORIOS

- ▶ DESESTRUCTURA FAMILIAR
- ▶ DIVORCIO
- ▶ VIOLENCIA DOMÉSTICA
- ▶ RED SOCIAL DE APOYO REDUCIDA

- ▶ BAJA EMPLEABILIDAD
- ▶ PROBLEMAS DE SALUD
- ▶ DIVERSIDAD FUNCIONAL
- ▶ ADICCIÓN
- ▶ EDAD
- ▶ SALUD MENTAL

# ¿DE CUÁNTAS PERSONAS ESTAMOS HABLANDO?

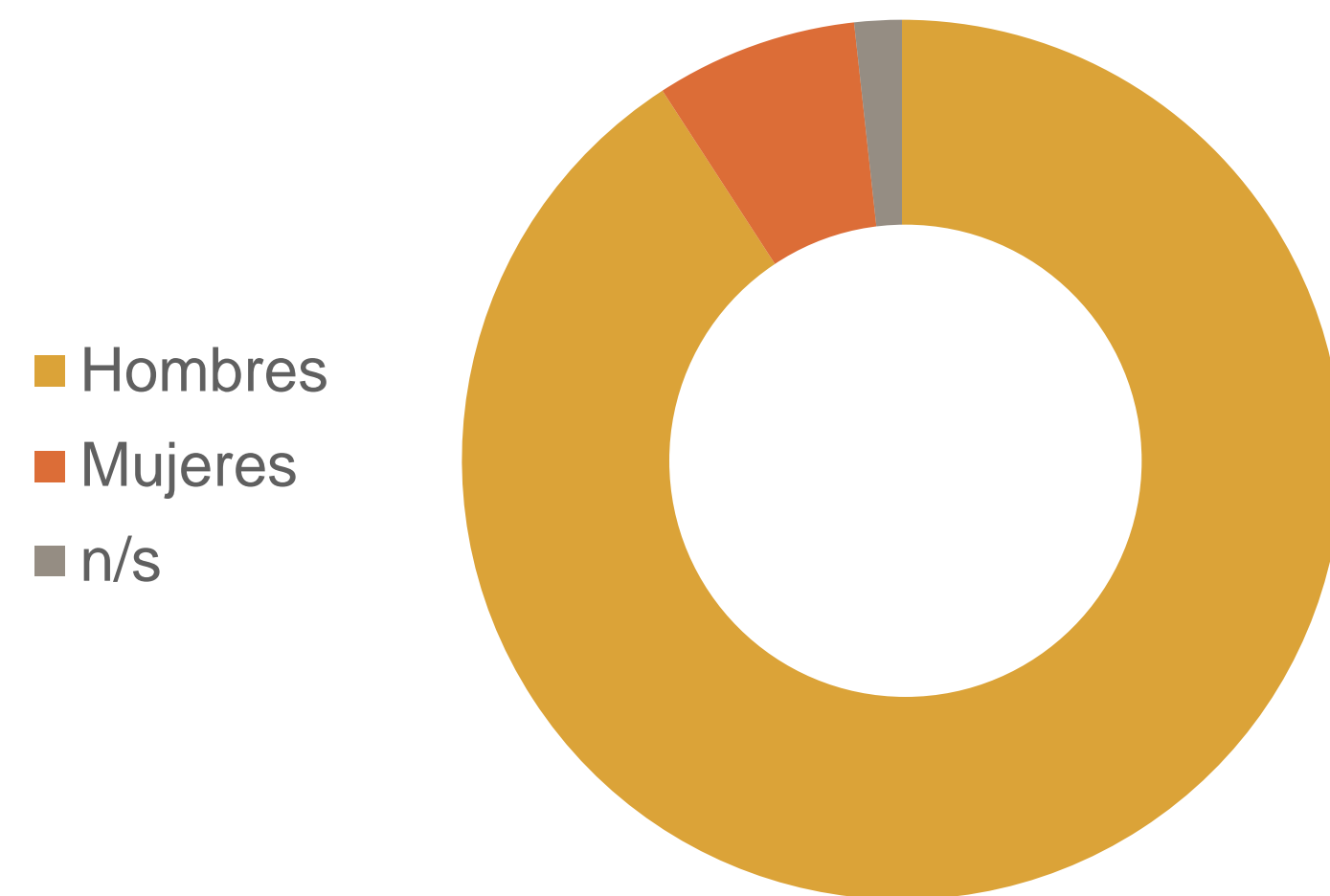
Las entidades sociales estiman que en España hay 40.000 personas sin hogar. Estos datos, aquí como en el resto de países de Europa y del mundo, son aproximados ya que no existen mecanismos de registro normalizados, en forma, procedimiento y periodicidad. Además, fuera de los datos provistos por los recursos públicos o privados (albergues, pisos de inclusión, etc.), las demás categorías (en especial la de personas durmiendo en espacios públicos) ofrecen grandes dificultades para su cuantificación. Aportamos los recuentos realizados en diferentes ciudades durante 2016:

- ▶ En mayo de 2016, la Xarxa de Atenció a Persones sin Hogar de Barcelona contabilizó 2.914 personas sin hogar en Barcelona, de las que 941 duermen en la calle y 1.973 en equipamientos municipales y de entidades sociales del tercer sector.
- ▶ En el recuento realizado en Madrid durante diciembre de 2016 se contabilizaron 2.059 personas sin hogar, de las cuales 524 duermen en la calle, 414 en pisos y 1.121 en albergues.
- ▶ En junio de 2016 la asociación Bizitegi de Bilbao contabilizó 112 personas sin hogar que pernoctaban en la calle.
- ▶ En el recuento del pasado mes de noviembre realizado en Zaragoza fueron contabilizadas 393 personas sin hogar, de las cuales 130 pernoctaban de forma permanente en la calle.
- ▶ En Valencia, el recuento realizado en junio de 2016 contabilizó 404 personas durmiendo en la calle.
- ▶ En Sevilla, se contabilizaron 444 personas sin hogar de las cuales 205 dormían en la calle y 239 lo hacían en recursos municipales y de entidades sociales
- ▶ En A Coruña, a principios de 2017 se localizaron 81 personas sin hogar de las cuales, 30 dormían en la calle y 51 en albergues.

# RESULTADOS DEL INFORME

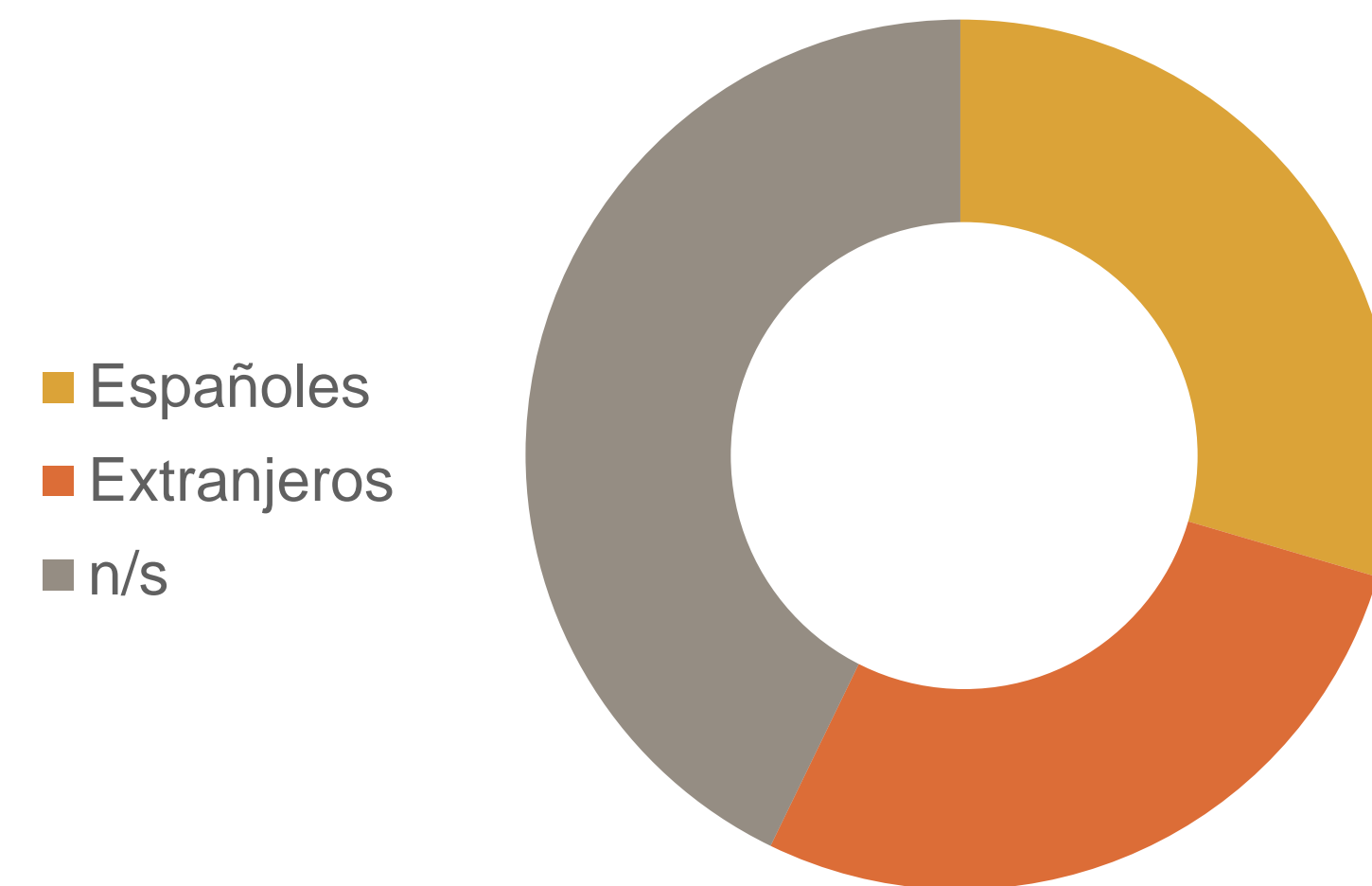
## MUERTE

Durante el periodo 2006 - 2016, según las **1032** noticias recogidas en los medios de comunicación relacionadas con la violencia contra las PSH, han muerto 633 personas sin hogar en España.



POR SEXO

	Totales	%
Hombre	575	90,84 %
Mujer	47	7,42 %
N/s	11	1,74 %
Totales	633	100,00 %

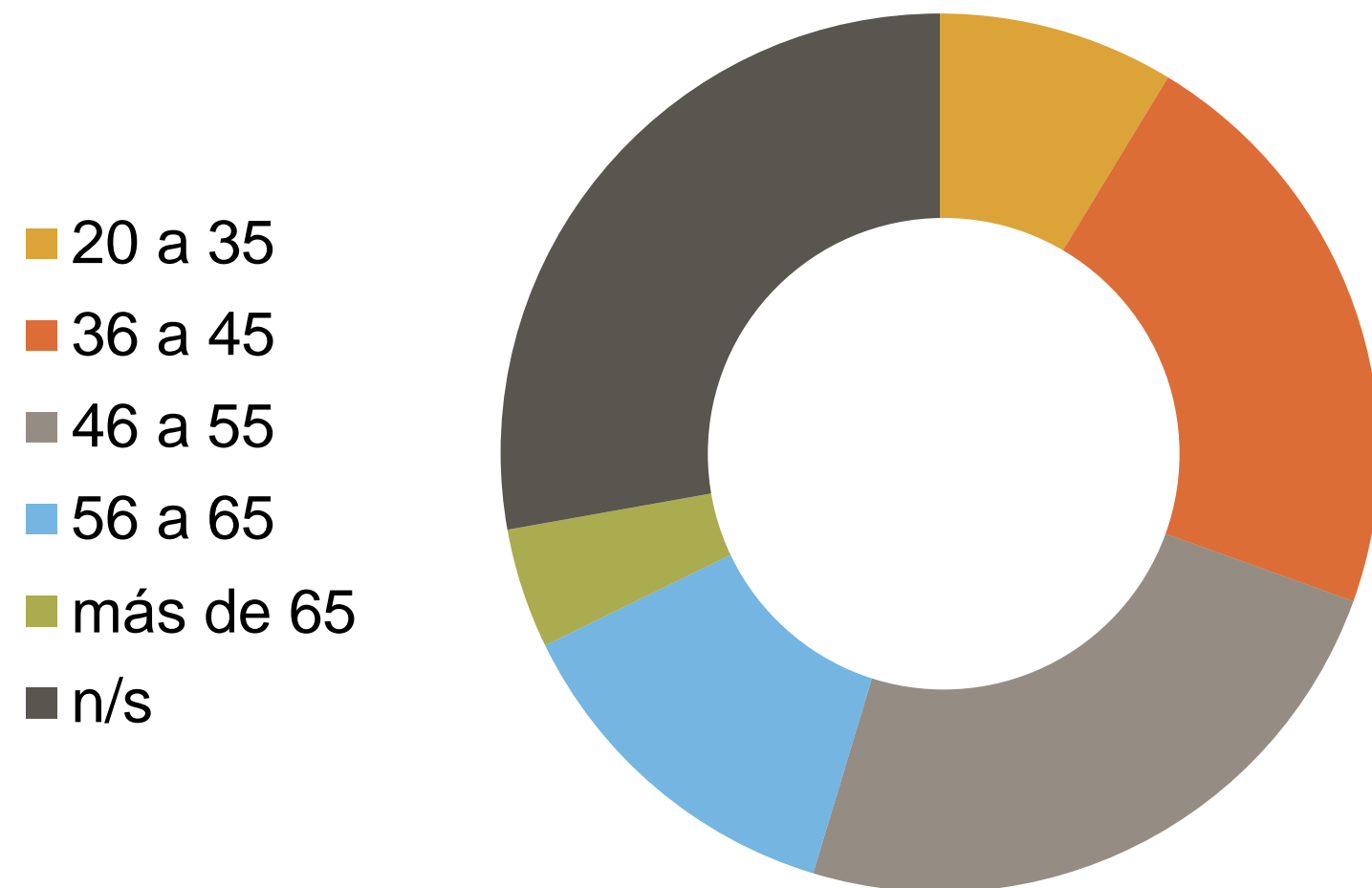


POR PROCEDENCIA

	Totales	%
España	187	29,54%
Extranjero	175	27,65%
N/d	271	42,81%
Totales	633	100,00%

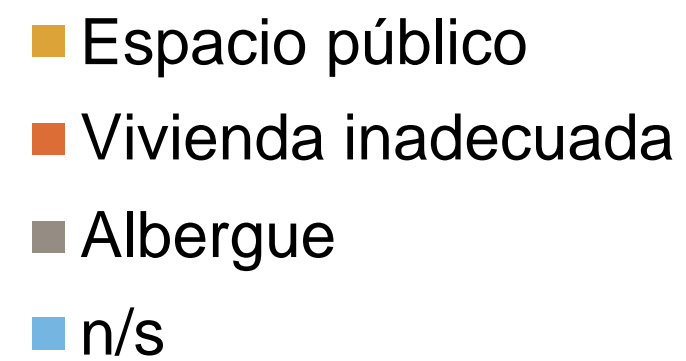
# RESULTADOS DEL INFORME

## MUERTES



POR EDAD

	Totales	%
De 20 a 35	55	8,69 %
De 36 a 45	138	21,80 %
De 46 a 55	153	24,17 %
De 56 a 65	83	13,11 %
Más de 65	28	4,42 %
n/s	176	27,80 %
<b>Totales</b>	<b>633</b>	<b>100,00 %</b>



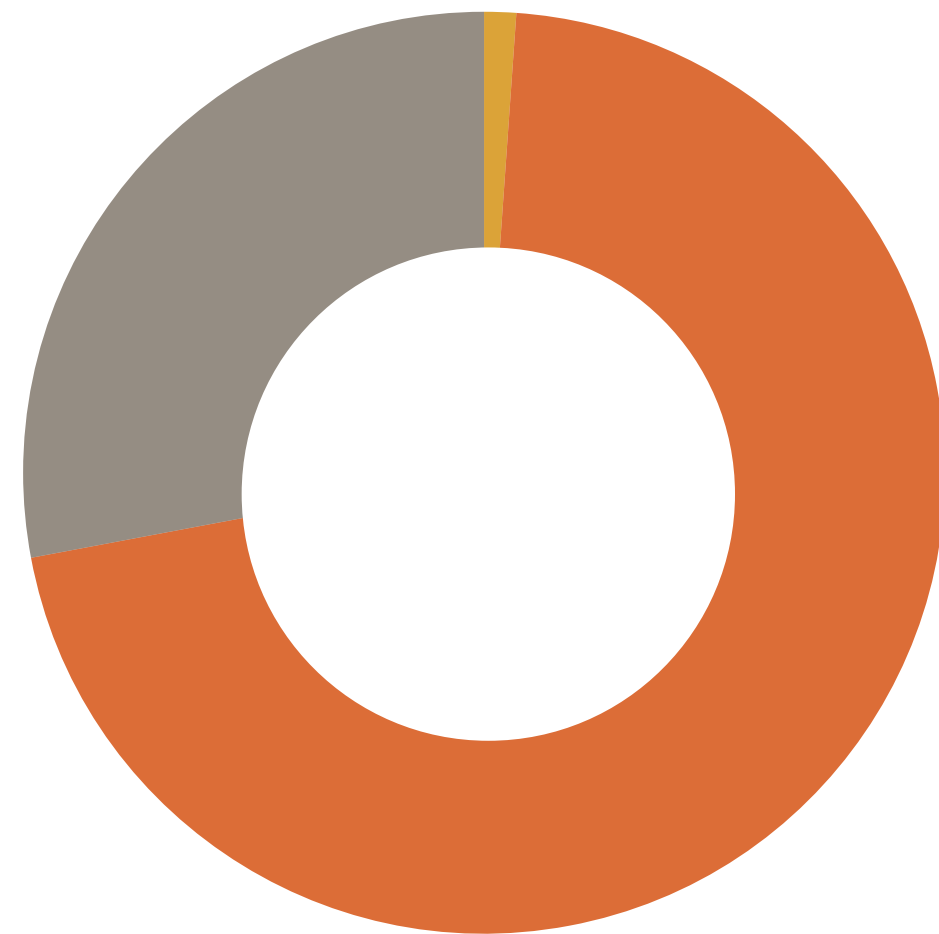
PERNOCTA DE LA PERSONA

	Totales	%
Albergue	16	2,53 %
Espacio público	241	38,07 %
Vivienda inadecuada	167	26,38 %
n/s	209	33,02 %
<b>Totales</b>	<b>633</b>	<b>100,00 %</b>

# RESULTADOS DEL INFORME

## MUERTES

- Albergue
- Espacio público
- Vivienda inadecuada



## LUGAR DEL FALLECIMIENTO

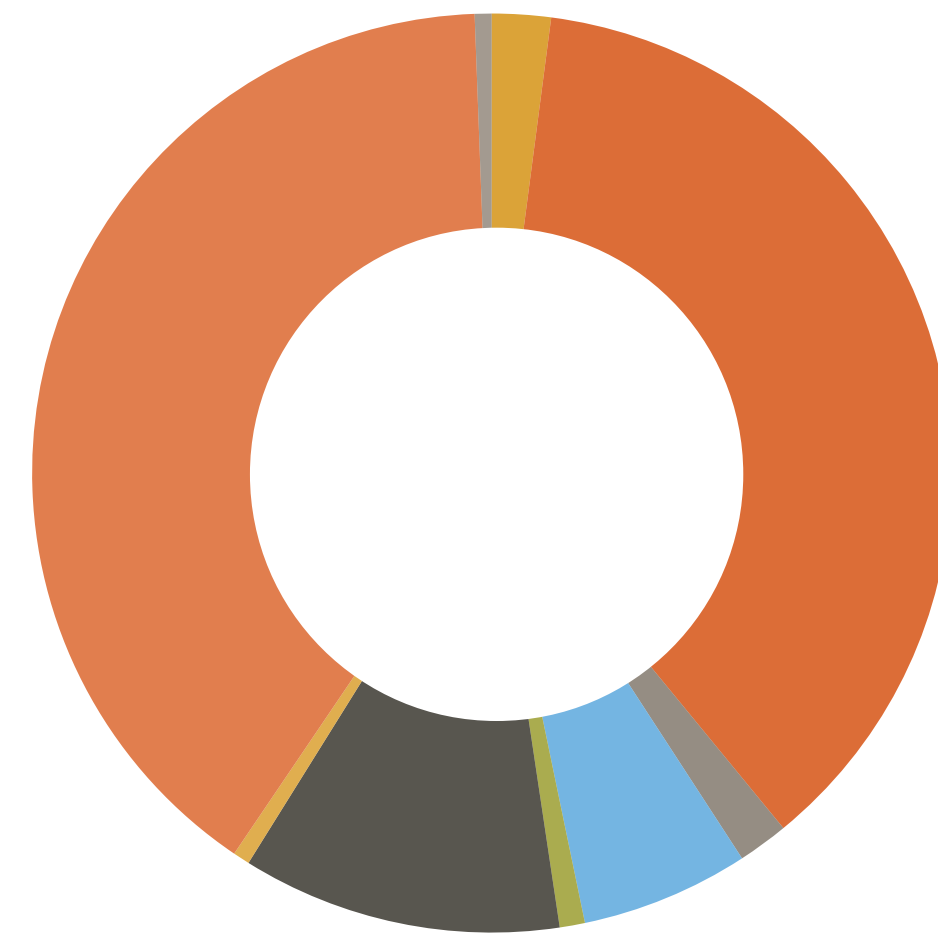
	Totales	%
Albergue	7	1,11 %
Espacio público	444	70,14 %
Vivienda inadecuada	175	27,65 %
N/D	7	1,11 %
Totales	633	100,00 %



# RESULTADOS DEL INFORME

## MUERTE

- Accidente de tráfico
- Agresión
- Aplastamiento
- Asfixia/Ahogamiento
- Ataque de animales
- Caída
- Calor
- Causas naturales
- Electrocccución

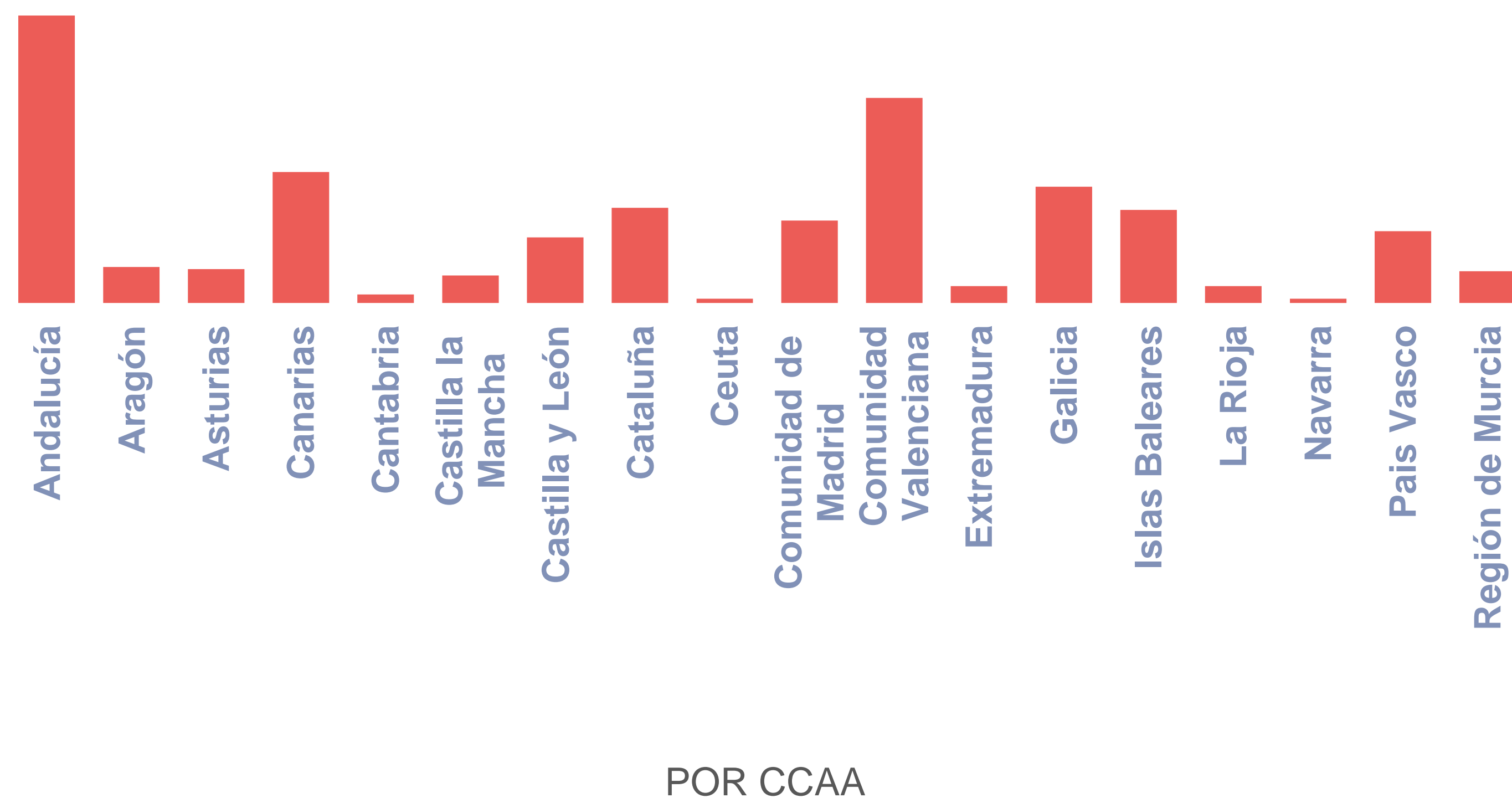


CAUSA DE LA MUERTE

	Totales	%
Accidente de tráfico	7	1,11%
Agresión	126	19,78%
Aplastamiento	6	0,95%
Asfixia/Ahogamiento	20	3,16%
Ataque de animales	3	0,47%
Caída	38	6,01%
Calor	2	0,32%
Causas naturales	135	21,36%
Electrocución	2	0,32%
Enfermedad	9	1,42%
Frío	43	6,80%
Incendio	57	9,02%
Intoxicación etílica	9	1,42%
Sobredosis	13	2,06%
Otros	1	0,16%
N/D	162	25,63%
Totales	633	100%

# RESULTADOS DEL INFORME

## MUERTES

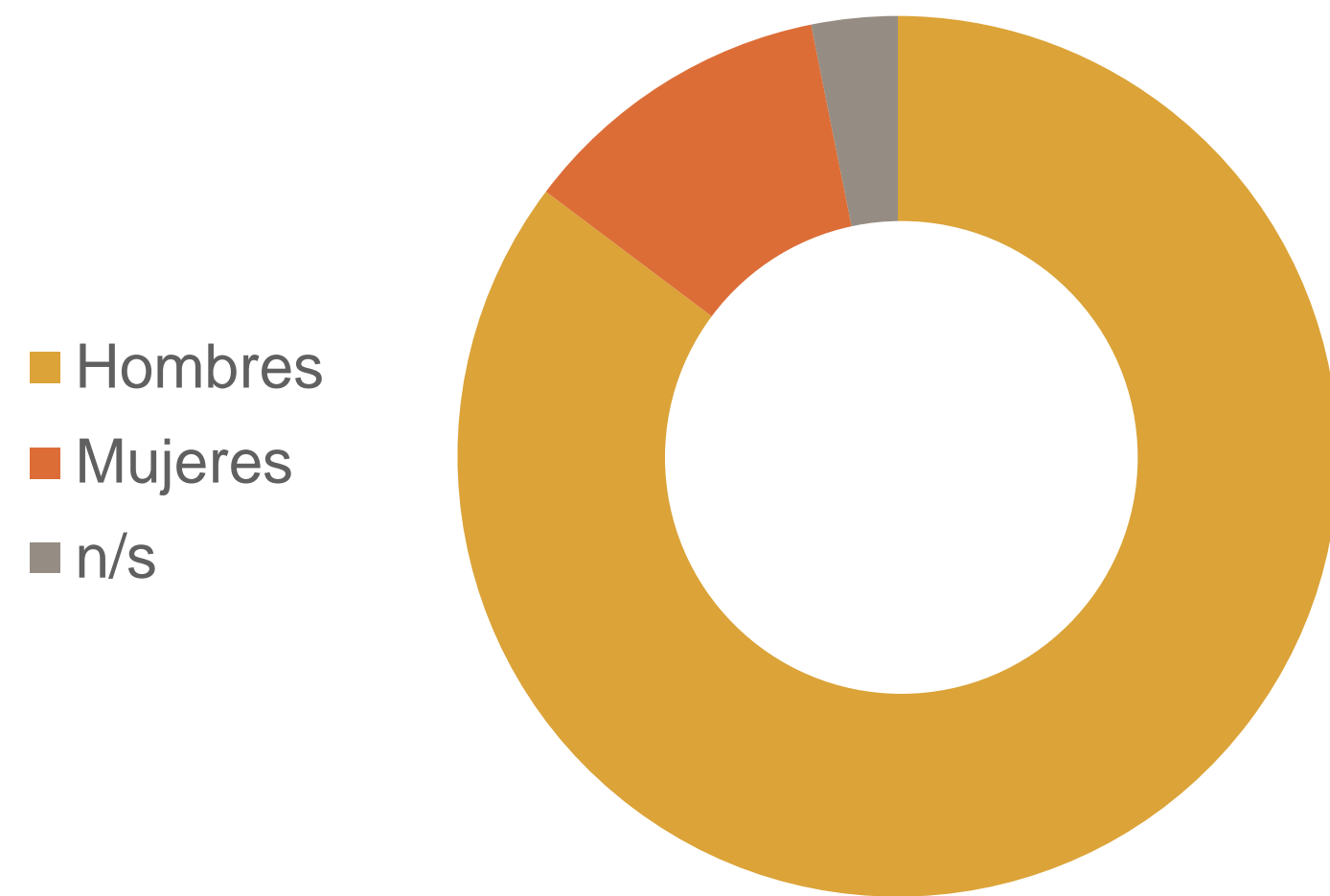


	Totales	%
Andalucía	137	21,66%
Aragón	17	2,71%
Asturias	16	2,55%
Canarias	63	9,87%
Cantabria	4	0,64%
Castilla la Mancha	13	2,07%
Castilla y León	31	4,94%
Catalunya	46	7,17%
Ceuta	2	0,32%
Comunidad de Madrid	39	6,21%
Comunidad Valenciana	98	15,45%
Extremadura	8	1,27%
Galicia	56	8,76%
Illes Balears	44	7,01%
La Rioja	8	1,27%
Navarra	2	0,32%
Pais Vasco	34	5,41%
Región de Murcia	15	2,39%
<b>Totales</b>	<b>633</b>	<b>100,00%</b>

# RESULTADOS DEL INFORME

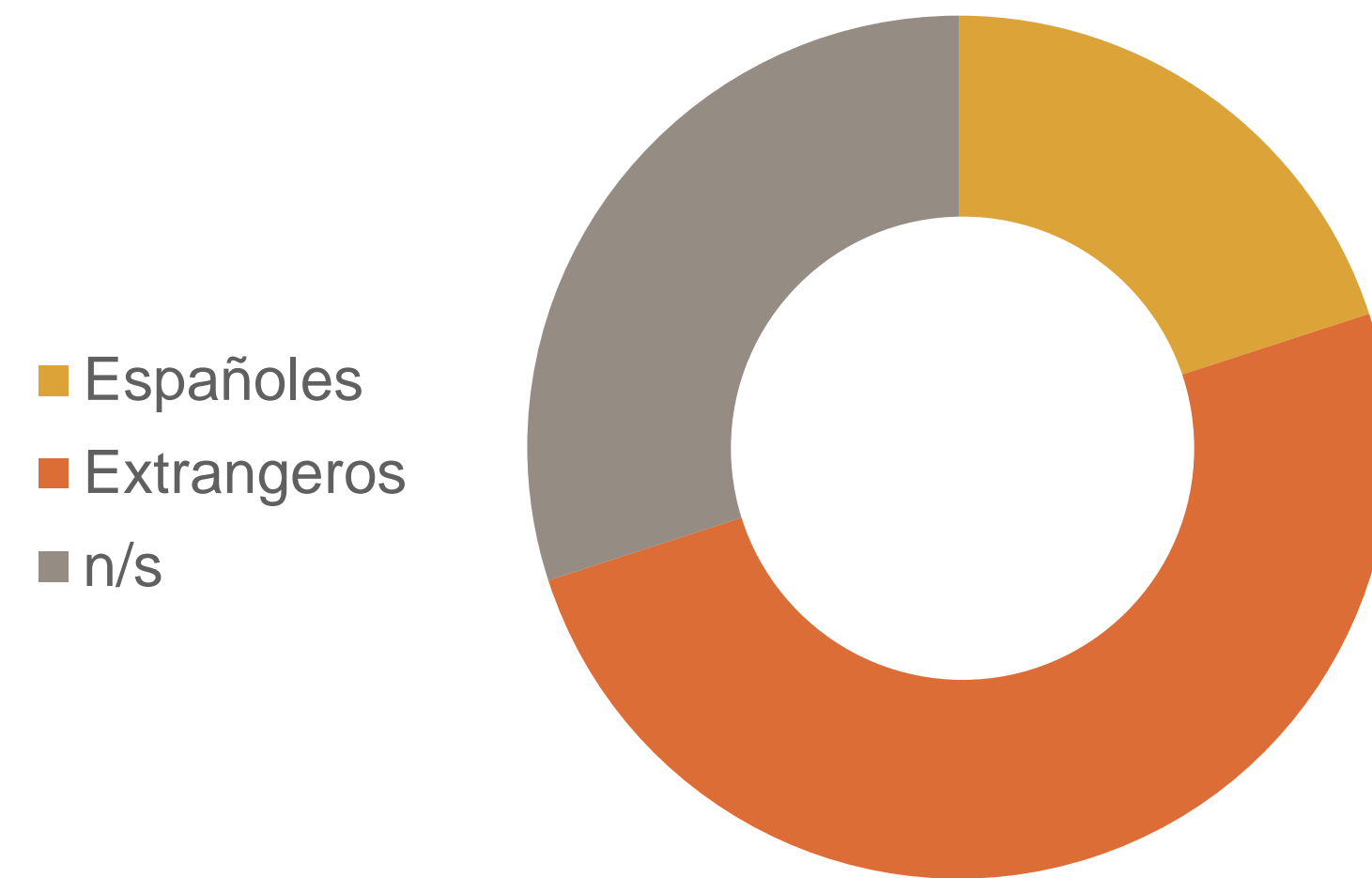
## VIOLENCIA DIRECTA

De las 1032 noticias recogidas en los medios de comunicación relacionadas con la violencia contra las Personas sin hogar, **380** tienen como elemento común la violencia directa.



POR SEXO

	Totales	%
Hombre	324	85,26%
Mujer	44	11,58%
N/s	12	0,00%
Totales	380	3,16%

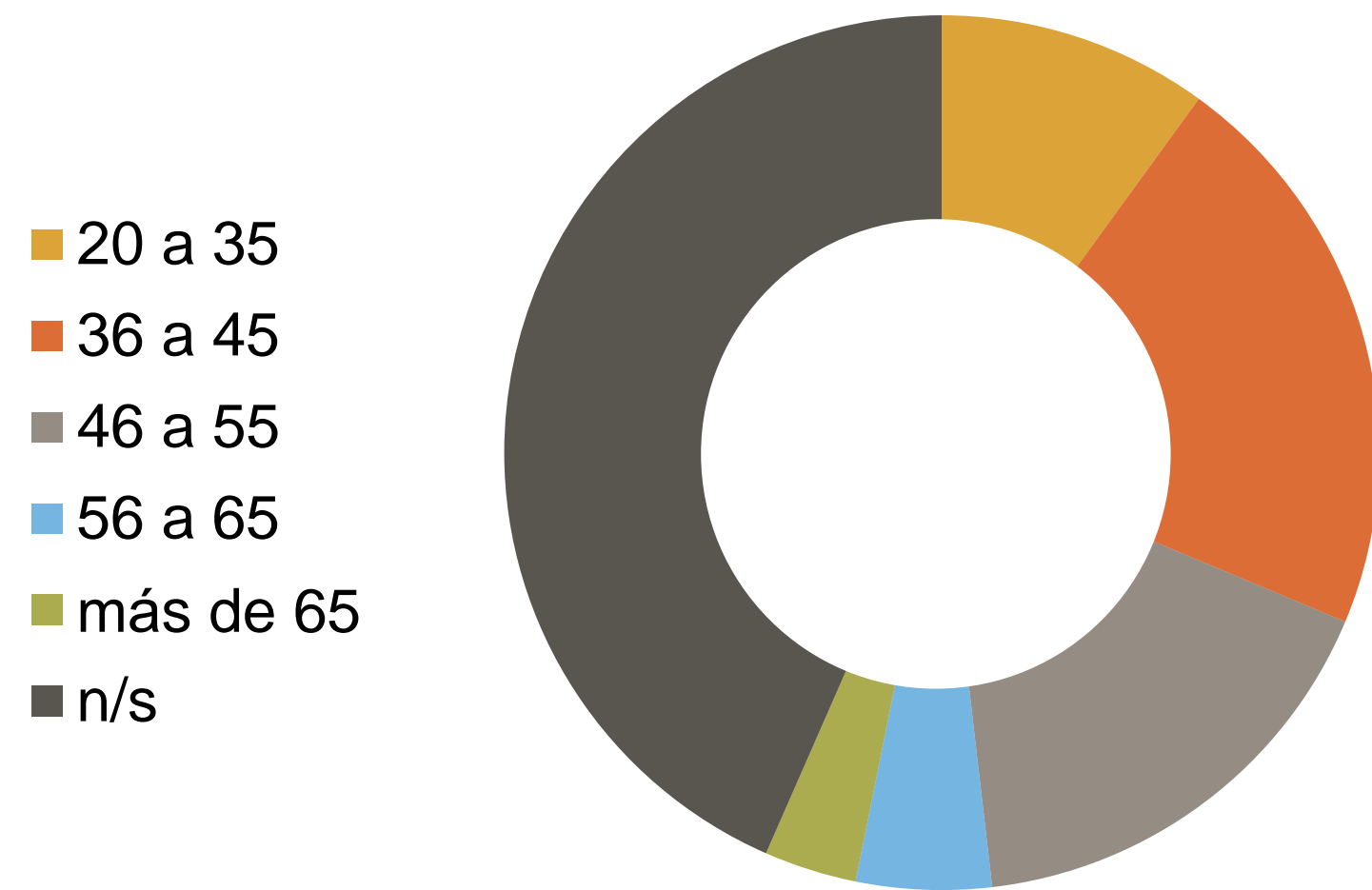


POR PROCEDENCIA

	Totales	%
España	86	22,63%
Extranjero	106	27,89%
N/D	188	49,47%
Totales	380	100,00%

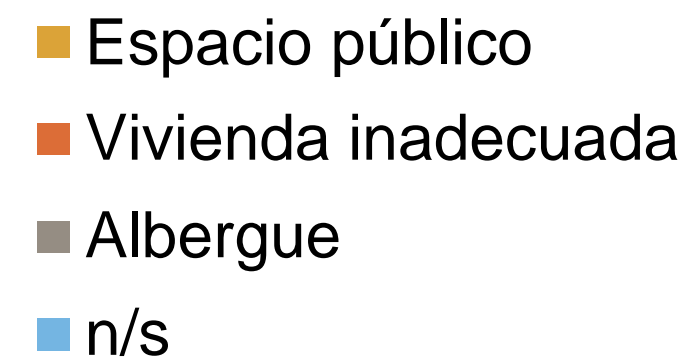
# RESULTADOS DEL INFORME

## VIOLENCIA DIRECTA



POR EDAD

	Totales	%
De 20 a 35	38	10,00%
De 36 a 45	81	21,32%
De 46 a 55	64	16,84%
De 56 a 65	19	5,00%
Más de 65	13	3,42%
n/s	165	43,42%
<b>Totales</b>	<b>380</b>	<b>100,00%</b>



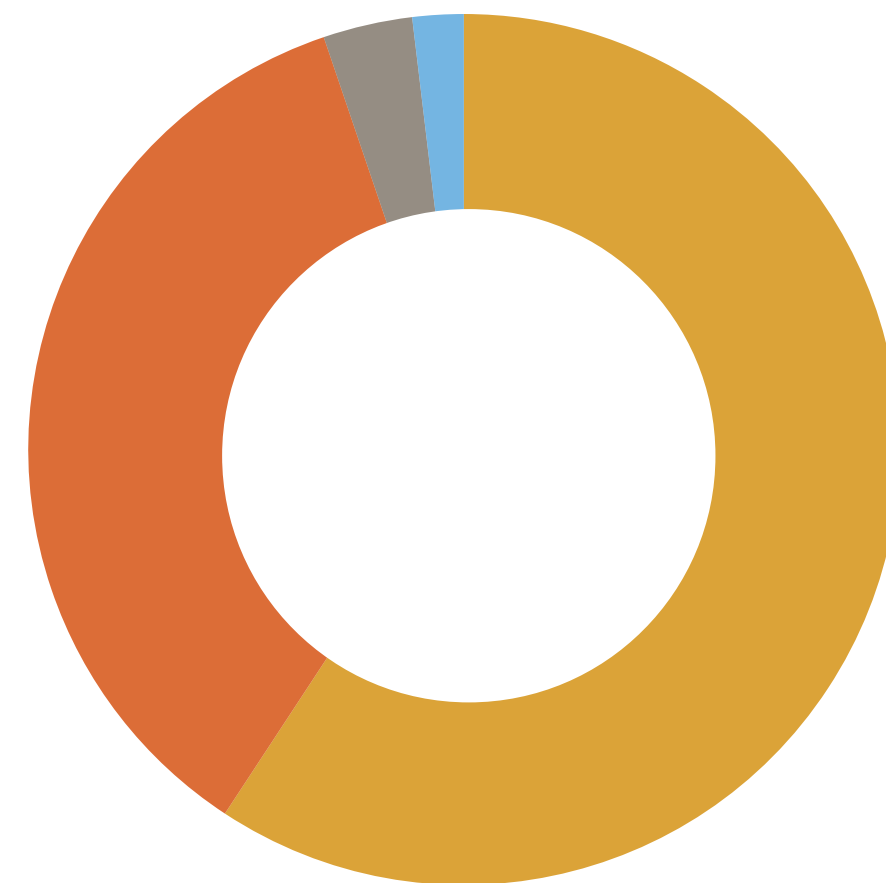
PERNOCTA DE LA PERSONA

	Totales	%
Albergue	10	2,63%
Espacio público	112	29,47%
Vivienda inadecuada	85	22,37%
n/s	173	45,53%
<b>Totales</b>	<b>380</b>	<b>100,00%</b>

# RESULTADOS DEL INFORME

## VIOLENCIA DIRECTA

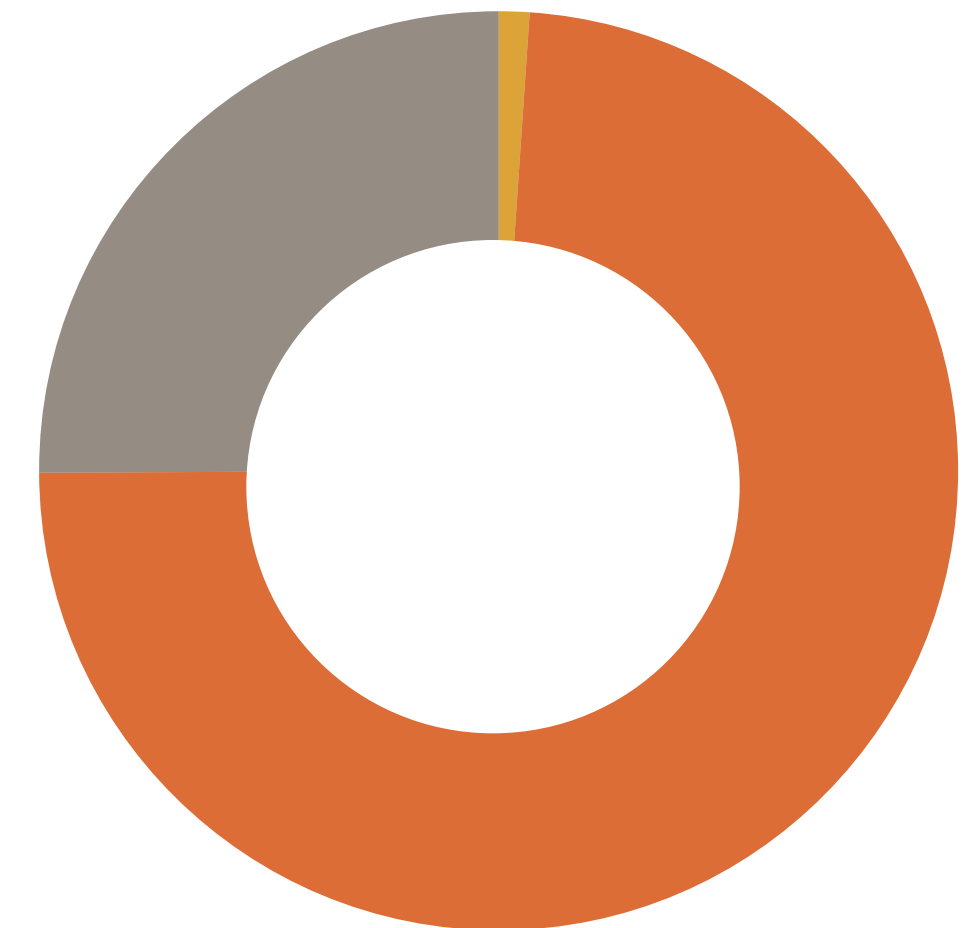
- Muerte
- Traumatismos
- Quemaduras
- Otras



CONSECUENCIAS

	Totales	%
Muerte	126	32,89%
Traumatismo	75	19,74%
Quemaduras	7	1,84%
Otros	4	1,05%
N/d	169	44,47%
<b>Totales</b>	<b>380</b>	<b>100%</b>

- Albergue
- Espacio público
- Vivienda inadecuada



LUGAR DE LOS HECHOS

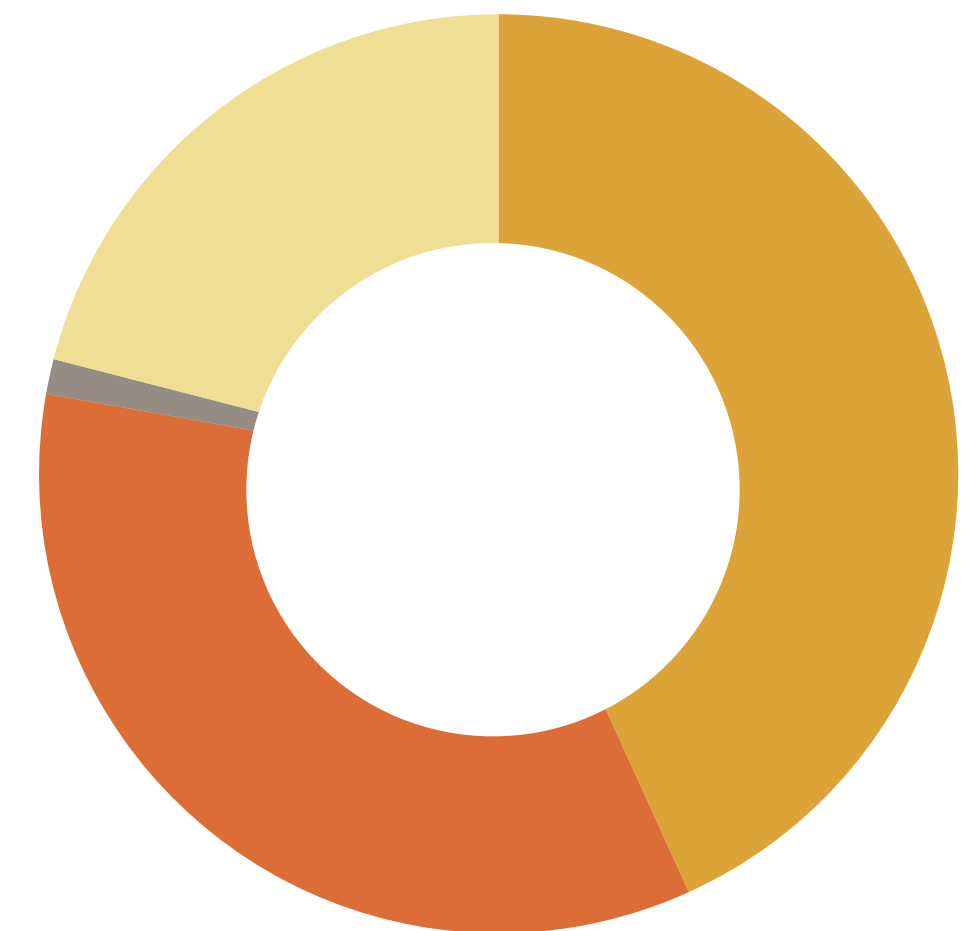
	Totales	%
Albergue	4	1,05%
Espacio público	274	72,11%
Vivienda inadecuada	93	24,47%
n/s	9	2,37%
<b>Totales</b>	<b>380</b>	<b>100,00%</b>

# RESULTADOS DEL INFORME

SUSCEPTIBLE DE CONSIDERARSE DELITO DE ODIO

EL 21% DE LAS AGRESIONES A PERSONAS SIN HOGAR PODRÍAN INCLUIRSE EN LA TIPOLOGÍA DE DELITO DE ODIO

- Jóvenes
- Adultos
- Cuerpos de Seguridad
- N/S

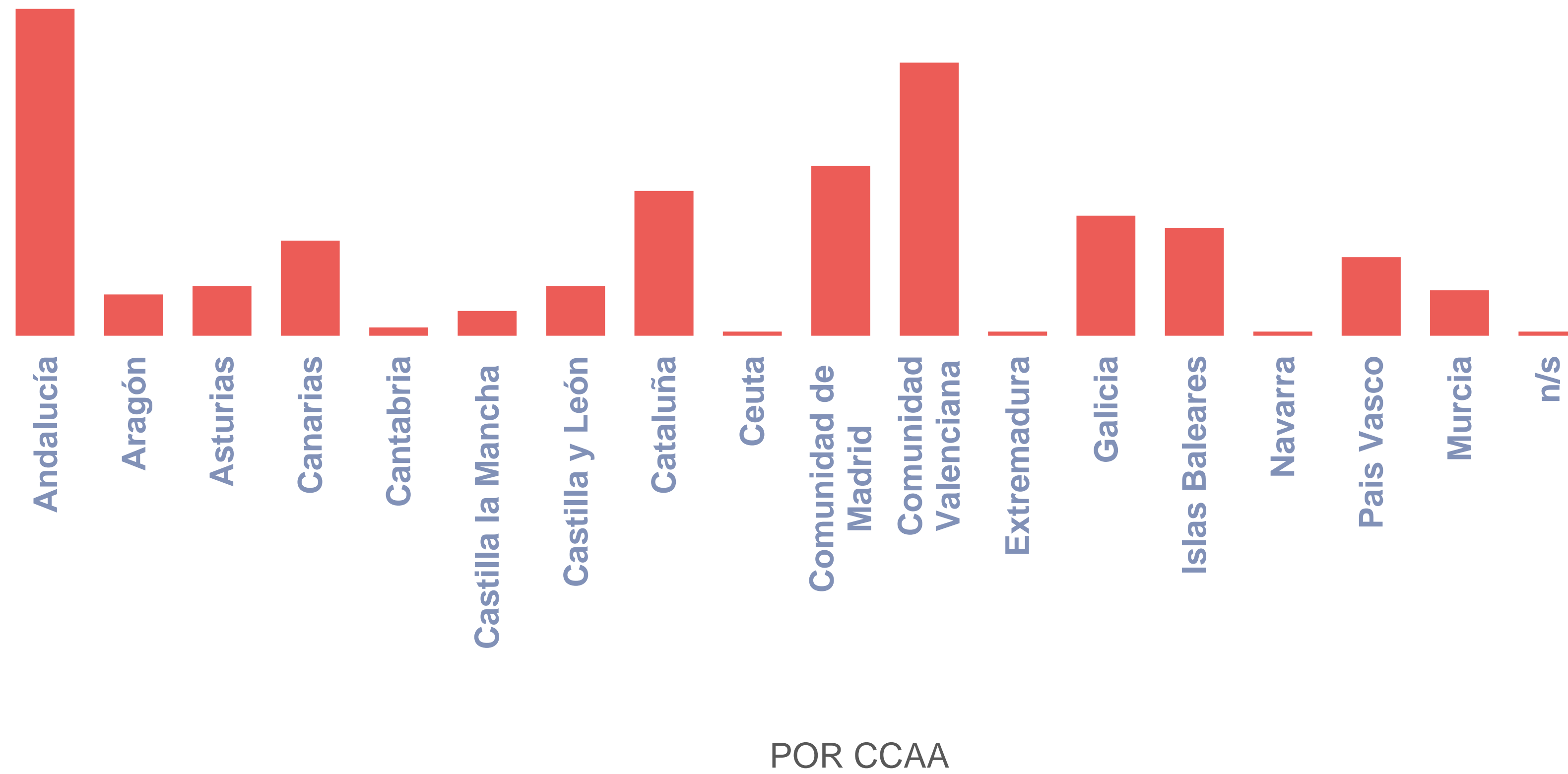


TIPOLOGÍA DEL AGRESOR

	Totales	%
Joven	35	3,40%
Adulto	28	2,72%
Cuerpos de seguridad	1	0,10%
n/s	17	1,65%
Totales	81	100,00%

# RESULTADOS DEL INFORME

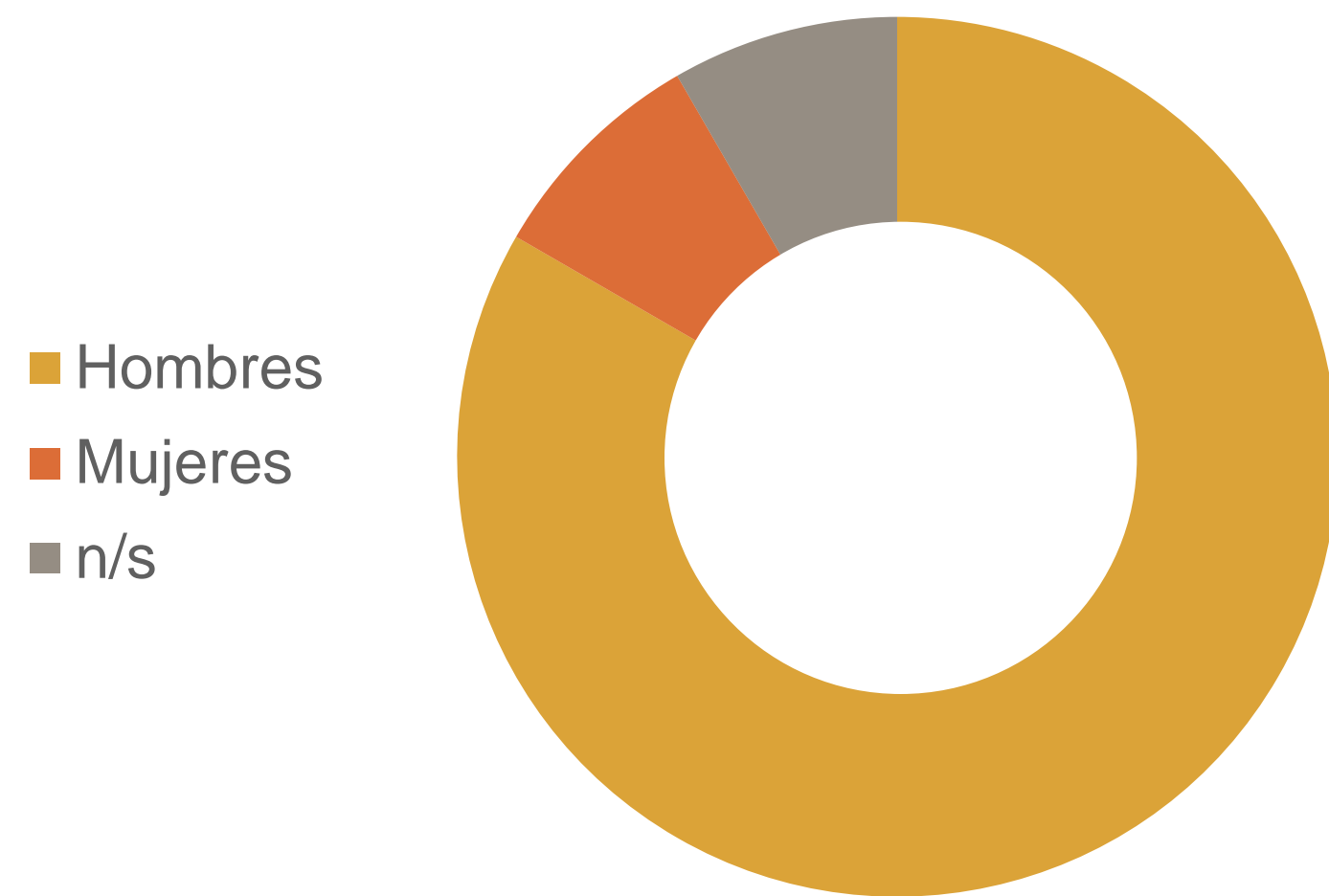
## VIOLENCIA DIRECTA



# RESULTADOS DEL INFORME

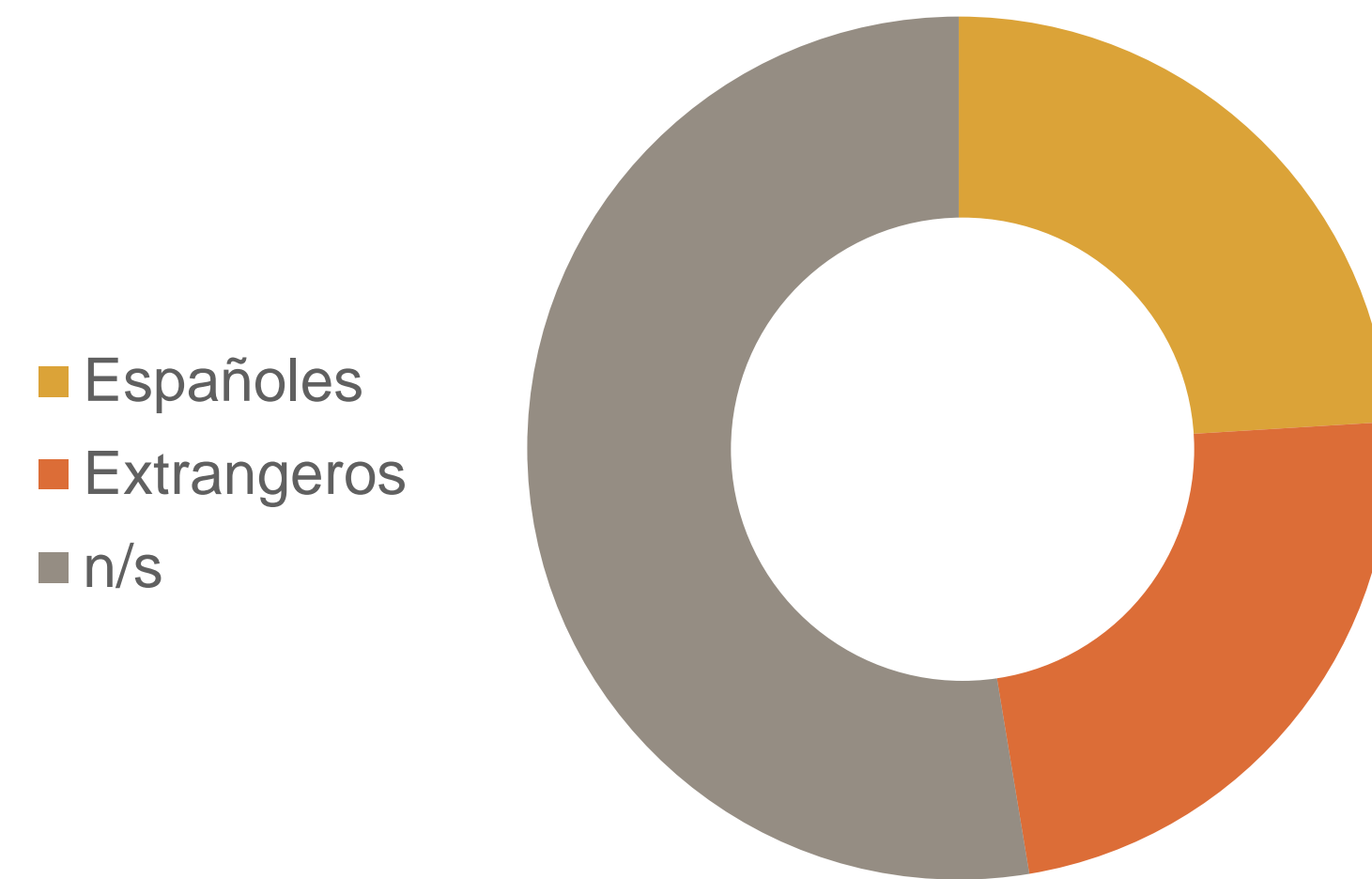
## VIOLENCIA ESTRUCTURAL

En este apartado desarrollamos los resultados extraídos de las 1.032 noticias recogidas. Entendemos que en todos los casos hay presencia de violencia estructural.



POR SEXO

	Totales	%
Hombre	860	83,33%
Mujer	86	8,33%
N/s	86	0,00%
Totales	1032	8,33%



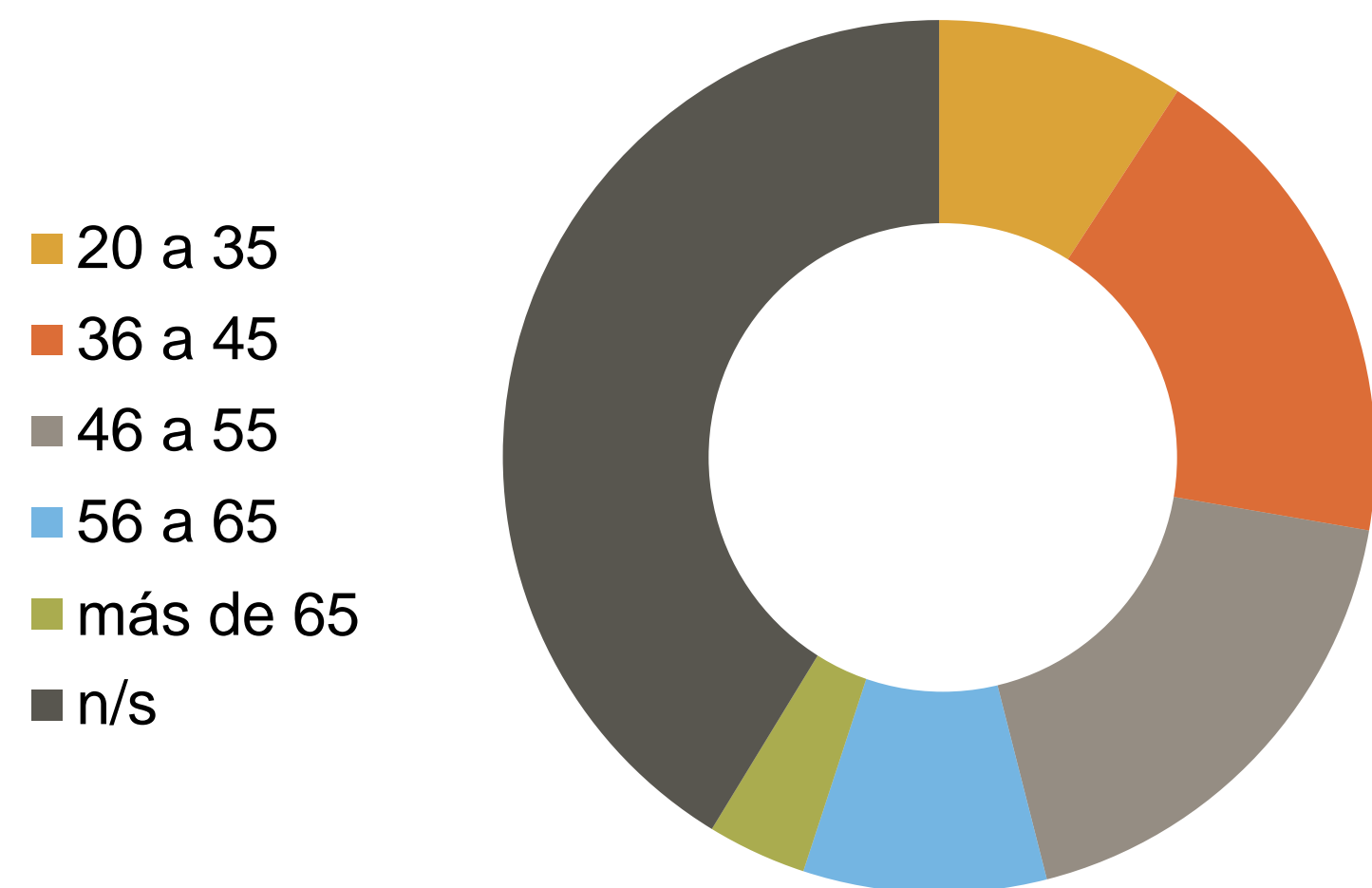
POR PROCEDENCIA

	Totales	%
España	248	24,03%
Extranjero	241	23,35%
N/D	543	52,62%
Totales	1032	100,00%



# RESULTADOS DEL INFORME

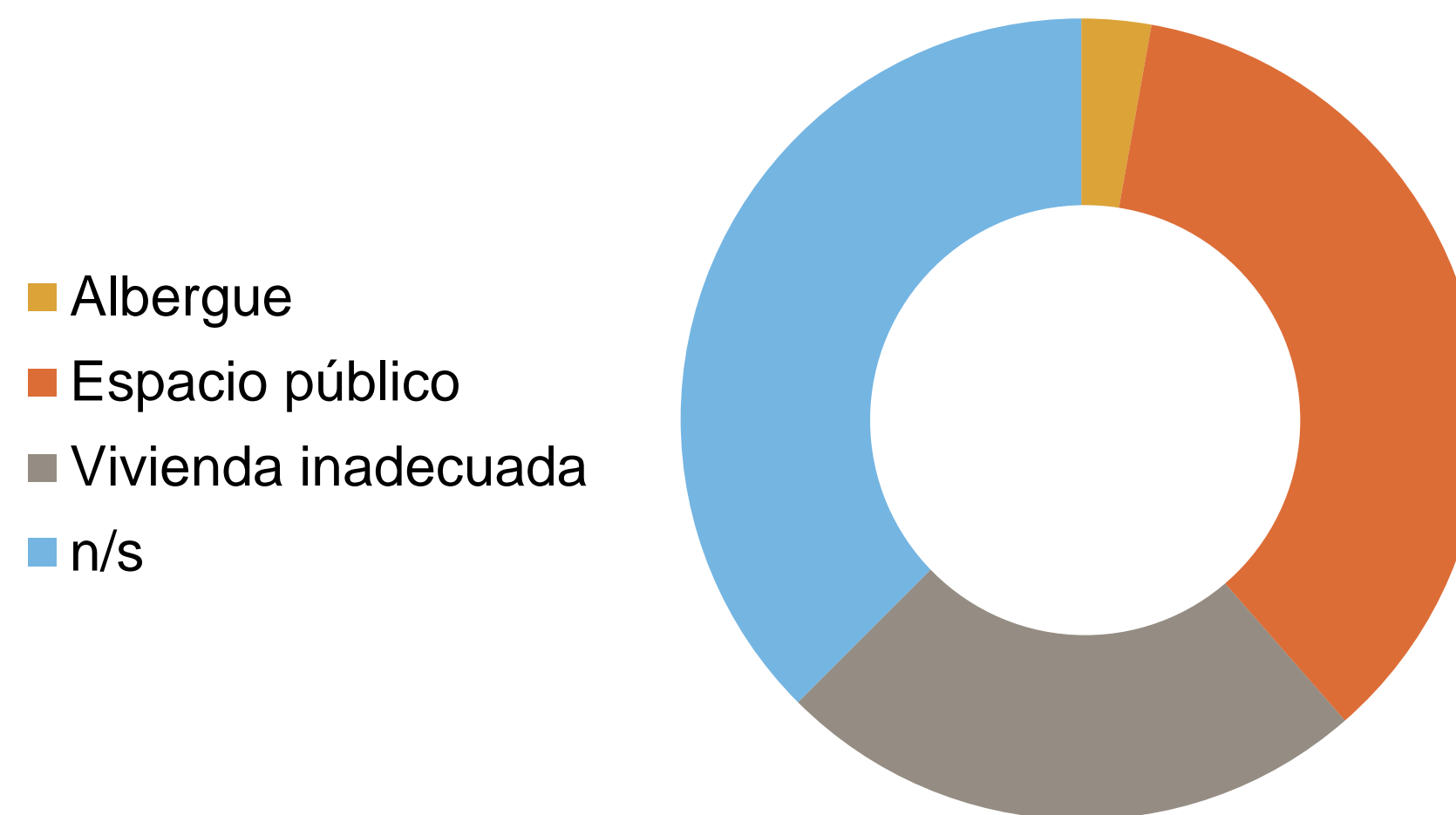
## VIOLENCIA ESTRUCTURAL



- 20 a 35
- 36 a 45
- 46 a 55
- 56 a 65
- más de 65
- n/s

POR EDAD

	Totales	%
De 20 a 35	95	9,21%
De 36 a 45	191	18,51%
De 46 a 55	189	18,31%
De 56 a 65	93	9,01%
Más de 65	38	3,68%
n/s	426	41,28%
<b>Totales</b>	<b>1032</b>	<b>100,00%</b>



- Albergue
- Espacio público
- Vivienda inadecuada
- n/s

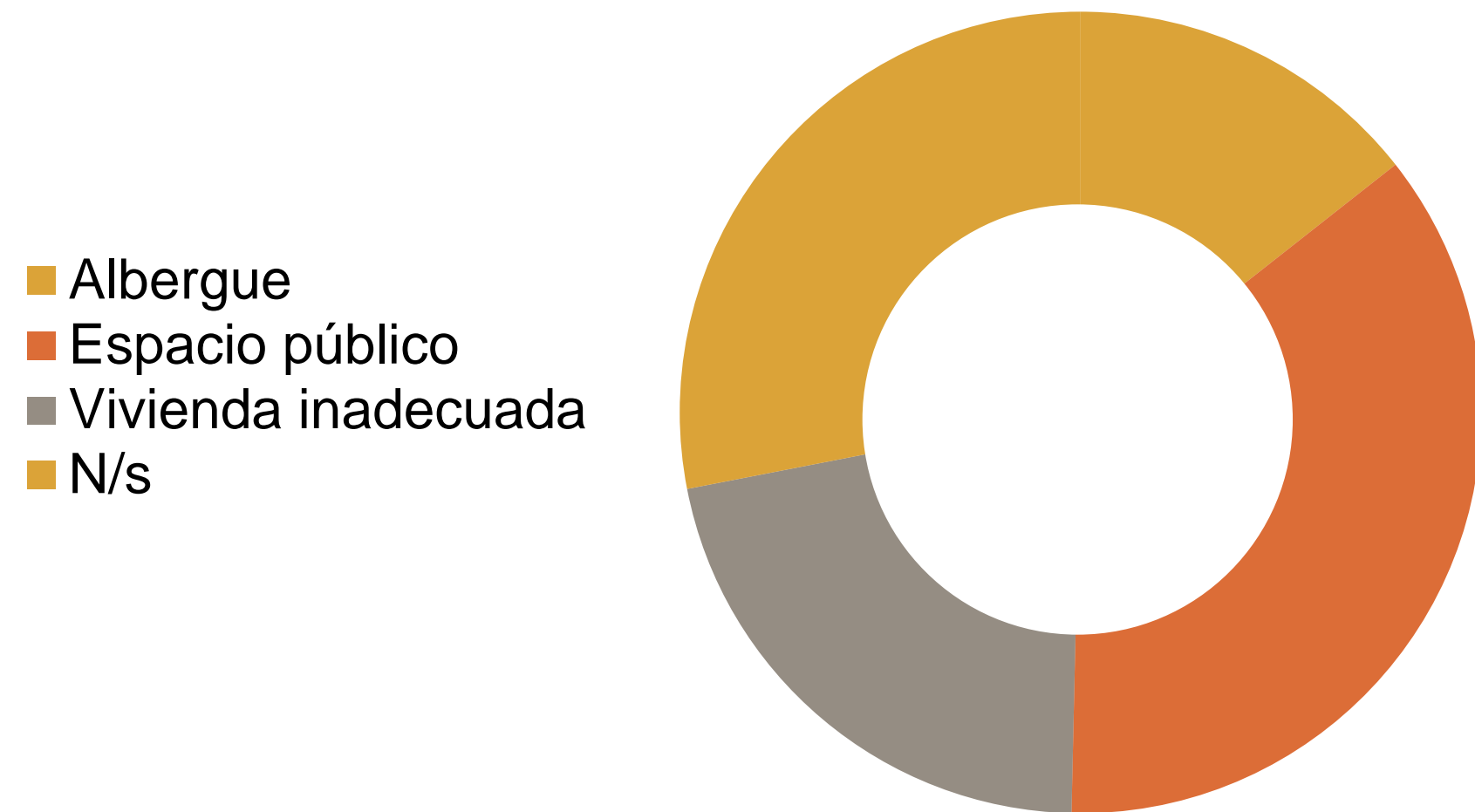
PERNOCTA DE LA PERSONA

	Totales	%
Albergue	29	2,81%
Espacio público	369	35,76%
Vivienda inadecuada	247	23,93%
n/s	387	37,50%
<b>Totales</b>	<b>1032</b>	<b>100,00%</b>

# RESULTADOS DEL INFORME

## VIOLENCIA ESTRUCTURAL

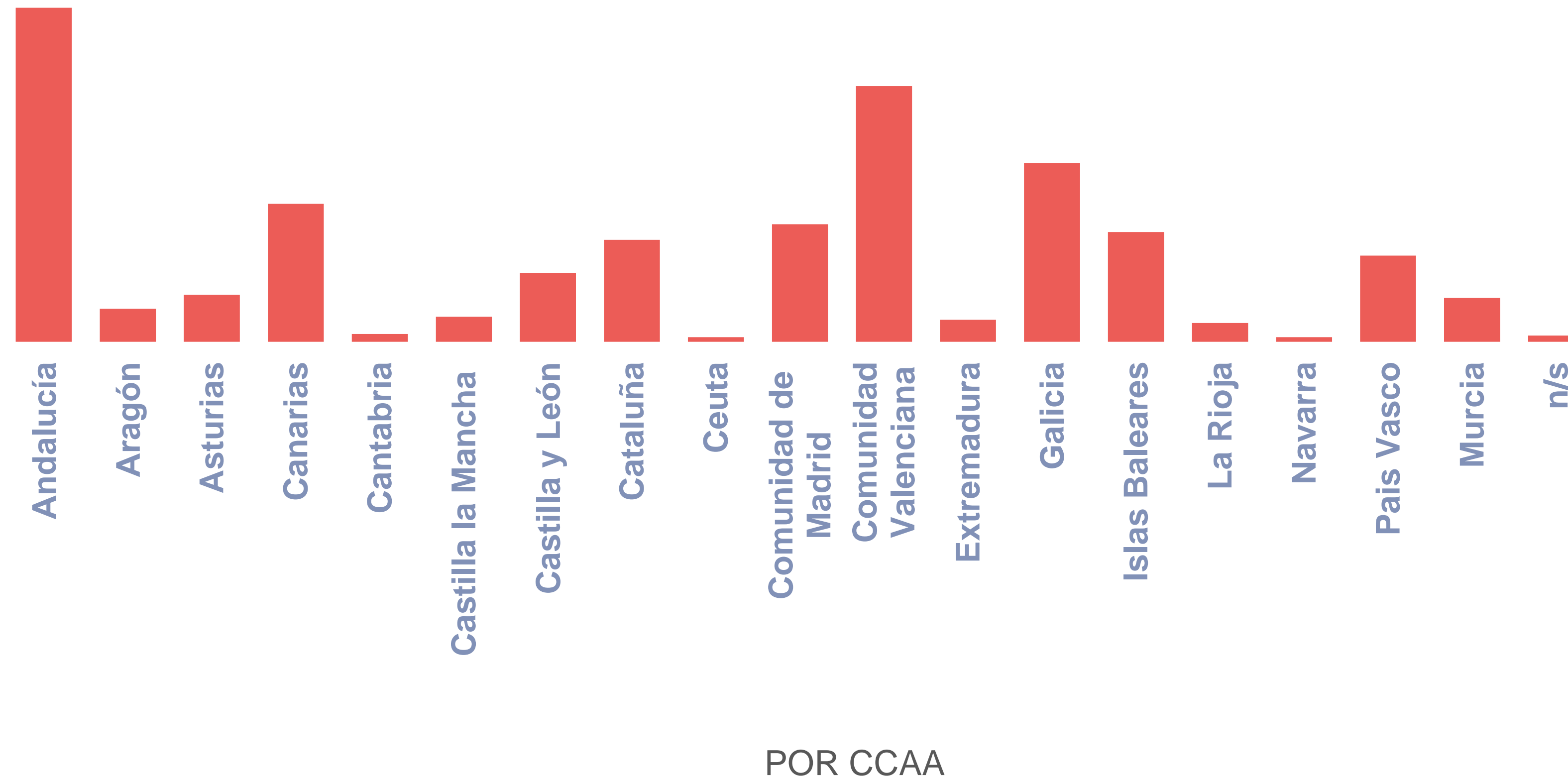
LUGAR DE LOS HECHOS



	Totales	%
Albergue	18	1,74%
Espacio público	711	68,90%
Vivienda inadecuada	264	25,58%
n/s	39	3,78%
Totales	1032	100,00%

# RESULTADOS DEL INFORME

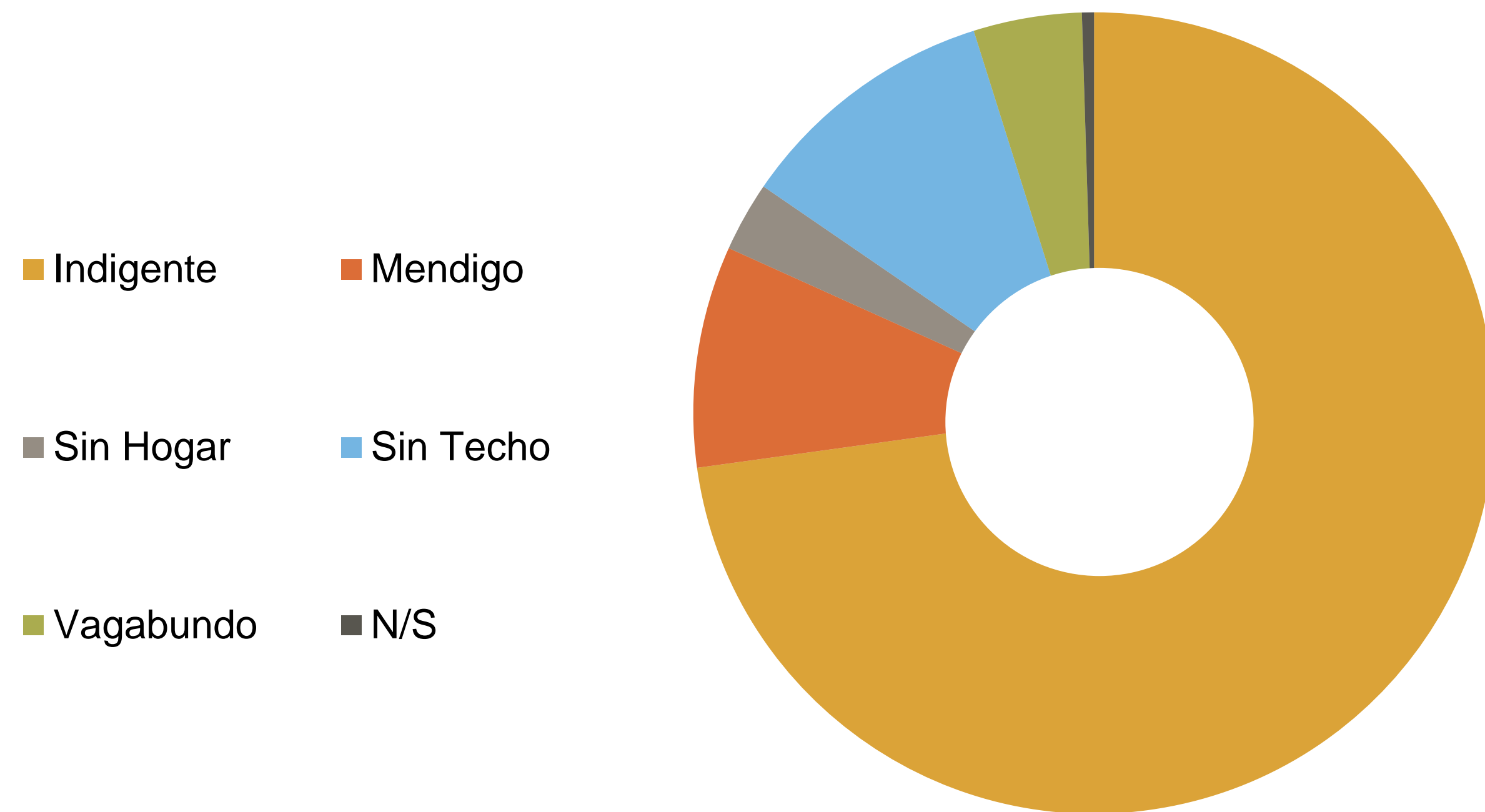
## VIOLENCIA ESTRUCTURAL



# RESULTADOS DEL INFORME

## VIOLENCIA CULTURAL / SIMBÓLICA

A las personas sin hogar, como a tantos otros colectivos, se les percibe desde esquemas estereotipados generados a partir de prejuicios. La manipulación de la opinión pública, que las diversas ideologías político-económicas circulantes en toda sociedad transmiten a través de los medios de comunicación, se ocupa de crear, alimentar y dar argumentos a esos juicios distorsionados y discriminatorios.



	Totales	%
<b>Indigente</b>	750	72,82%
<b>Mendigo</b>	92	8,93%
<b>Sin hogar</b>	29	2,82%
<b>Sin techo</b>	109	10,58%
<b>Vagabundo</b>	45	4,37%
<b>n/s</b>	5	0,49%

# BIBLIOGRAFÍA

- Aguilar, M.A. (2015). Manual Práctico para la investigación y enjuiciamiento de delitos de odio y discriminación. Generalitat de Catalunya. Centre d'Estudis Jurídics i Formació Especializada. Barcelona: Addenda.
- Fundació Mambré. (2007). Violencia directa, estructural y cultural contra las personas en situación de sin hogar en España 2006. Barcelona: Ruiz Farrona, J. <http://www.noticiaspsh.org/IMG/pdf/InformeAssisViolencia2006.pdf>
- Observatorio HATento. (2015). Informe de investigación. Madrid: Hatento. Observatorio de Delitos de Odio contra Personas Sin Hogar. Recuperado en 22/11/2015 en [http://hatento.org/wp-content/uploads/2015/06/informe-resultados-digital\\_DEF.pdf](http://hatento.org/wp-content/uploads/2015/06/informe-resultados-digital_DEF.pdf)
- Rais Fundación. (2015). Muchas preguntas. Algunas respuestas. Madrid: Hatento. Observatorio de Delitos de Odio contra Personas Sin Hogar. Recuperado en 22/11/2015 en [http://www.eapn.es/ARCHIVO/documentos/recursos/4/1432882580\\_informe-diagnostico.pdf](http://www.eapn.es/ARCHIVO/documentos/recursos/4/1432882580_informe-diagnostico.pdf)